



華南金融集團

華南期貨股份有限公司 (104)金管期總字第002號

台北市民生東路四段54號3樓之9 TEL:(02)2718-0000 FAX:(02)2546-3708

3F, No. 54 Ming Sheng East Road Sec. 4, Taipei, TAIWAN

台指期貨 2018年02月27日 星期二 收盤日報

## ● 法人動態：

		台股現貨買賣起				個股貢獻點數前十名		個股貢獻點數後十名				
單位：億	買進	賣出	合計	累計本月至今								
外資及陸資	407.91	419.48	-11.57	-984.06	聯發科	2.56	台積電	-4.66				
投信	11.51	6.49	5.02	17.73	華邦電	1.72	鴻海	-4.36				
自營商	70.36	87.57	-17.20	-107.19	華碩	1.33	大立光	-4.10				
合計	489.78	513.54	-23.75	-1073.52	統一	1.22	台塑化	-3.42				
2/26融資	69.89	53.97	15.92	今日 1647.23	亞光	1.01	統一超	-3.36				
2/26融券	18829	37815	18986	餘額 543951	國泰金	0.90	中華電	-1.39				
單位：口	多		空		亞德客-KY	0.88	可成	-1.25				
2/26摩台03月多空比	2,577		2,199		美律	0.86	台化	-1.05				
台指期前十大佔市場	57.1%		51.1%		南亞	0.85	中石化	-1.04				
電子期前十大佔市場	73.9%		63.2%		豐泰	0.72	上銀	-1.01				
金融期前十大佔市場	63.1%		80.9%		前十名合計	12.07	後十名合計	-25.64				
期貨未平倉 多空淨額	台指期		電子期		金融期		台指選擇權(買權)			台指選擇權(賣權)		
	未平倉	增減	未平倉	增減	未平倉	增減	未平倉	前日未平倉	增減	未平倉	前日未平倉	增減
外資及陸資	45222	1174	109	-9	-1972	27	41339	46097	-4758	73120	73204	-84
投信	-32535	73	10	0	49	-4	-710	-710	0	-45	-45	0
自營商	-4231	-1307	336	-26	360	-44	-25306	-30899	5593	-87307	-75699	-11608

## ● 觀盤重點提示

國際金融：終場道瓊指數漲 1.58%、S&P500漲 1.18%、Nasdaq漲 1.15%、費半指數漲 2.16%。

選擇權籌碼：今日未平倉p/c ratio為 1.45，較前日增加 0.06，成交量p/c ratio為 1.4，較前日增加 0.24；近月買權最大未平倉量集中在 11300 履約價序列，賣權最大未平倉量集中在 10500 履約價序列。

期現貨籌碼：[1]現貨三大法人今日合計賣超 23.75 億元，其中外資賣超 11.57 億元。[2]期貨外資今日淨部位多單留倉 45222 口，較前日增加 1174 口淨多單，投信淨空單留倉 32535 口，自營商淨空單留倉 4231 口。

台灣市場：終場加權指數下跌 0.2%，收在 10815.47 點，成交值 1360.23 億元。櫃買指數終場下跌 0.14%，收在 148.36 點，成交值 281.56 億元。

技術面：受美股激勵使得台股開盤挑戰月線，然美股電子盤中翻黑、陸股開盤走弱影響多數亞股、台股受MSCI季度權重調整拖累電子權值股，使得今2/27台股指數開高走低。三大法人在台指期淨多單減至8,850口，其中外資在期貨淨多單略增持部位、自營商則曾持空單1,307口至4,231口。觀察選擇權未平倉P/C ratio增至1.36大於1，顯示短期籌碼面略為偏多。自營商在選擇權市場仍持續賣出賣權。短線MACD雖呈黃金交叉，然持續受月線的高檔反壓，因而維持震盪格局不變。除須留意今2/27台股受MSCI季度權重調整外，亦須留意美Fed新接任主席Powell於聽證會的證詞發表，後續將可能引起行情波動，仍應謹

## ● 台指期貨收盤行情

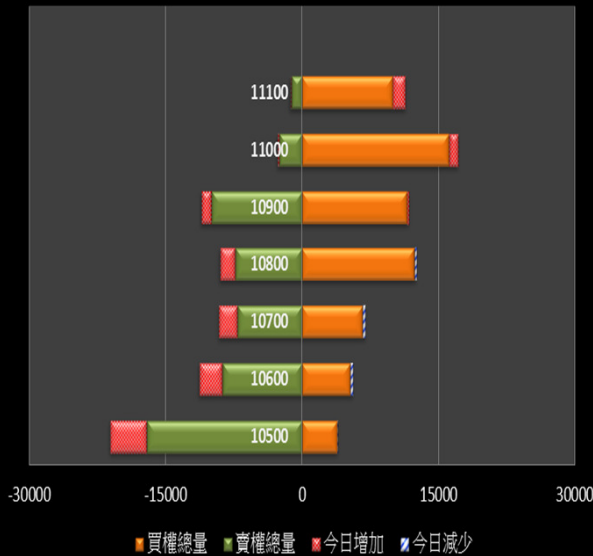
簡稱	收盤價	最高價	最低價	漲跌	價差(%)	成交量	委買均量	委賣均量	成交均量	OI
加權指數	10815.47	10937.90	10815.47	-21.23		1360億	2.69	2.01	5.99	
03月台指期	10789	10914	10784	-29.00	-0.25	118647	2.28	2.31	2.90	88068
04月台指期	10773	10899	10770	-31.00	-0.39	1360	1.32	1.52	1.44	2705
03月小台指	10789	10914	10783	-32.00	-0.25	89252	1.62	1.66	1.85	28208
04月小台指	10773	10899	10770	-31.00	-0.39	2260	1.23	1.33	1.37	1709
電子指數	449.90	456.18	449.90	-0.72		882億				
03月電子期	448.45	455.20	448.35	-0.95	-0.32	3084	1.28	1.29	1.32	2912
04月電子期	448.15	454.40	448.15	-1.10	-0.39	65	1.57	1.30	1.25	67
金融指數	1223.15	1233.78	1223.15	-2.33		82億				
03月金融期	1221.80	1231.60	1219.40	-2.00	-0.11	1648	1.30	1.27	1.34	3252
04月金融期	1220.00	1230.00	1220.00	-4.60	-0.26	18	1.31	1.30	1.06	30
摩台指	402.77	408.00	402.77	-0.85						
03月摩台指	401.80	407.30	401.80	-1.50	-0.24	30128	-	-	1.84	179814
04月摩台指	402.40	406.30	401.60	-1.30	-0.09	70	-	-	1.46	30

&lt;本文僅供參考，並不做任何獲利保證。&gt;

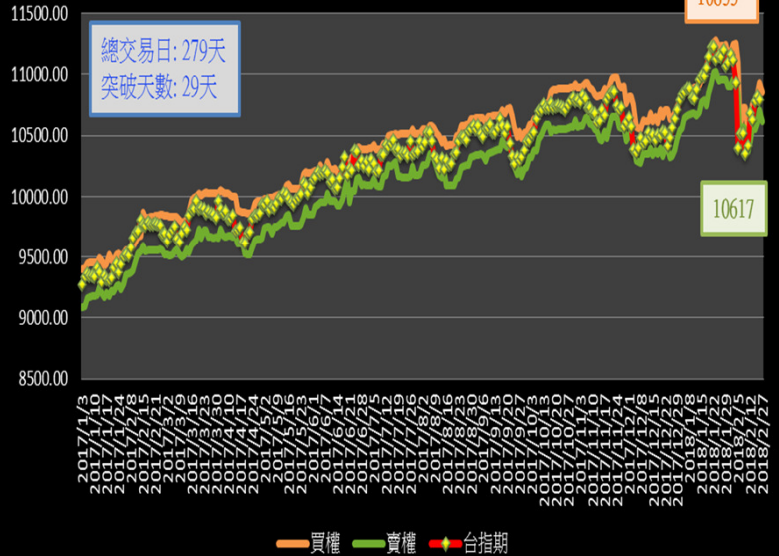


## 台指選擇權未平倉解析

### 近月選擇權未平倉分佈圖

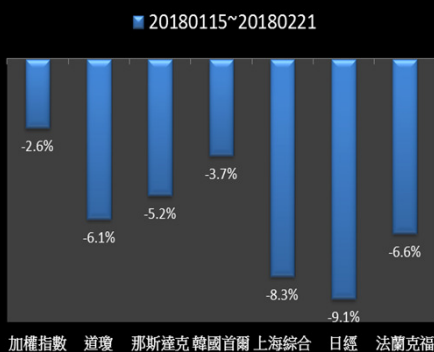


### 近月選擇權未平倉(加權平均法)一壓力支撐圖

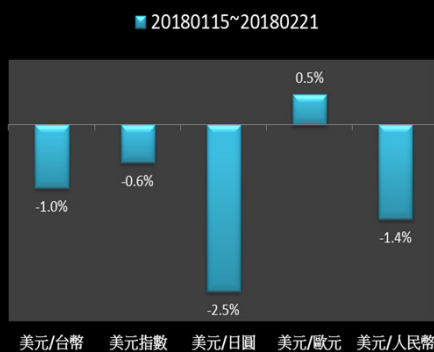


## 國際指數/商品期貨/外匯行情

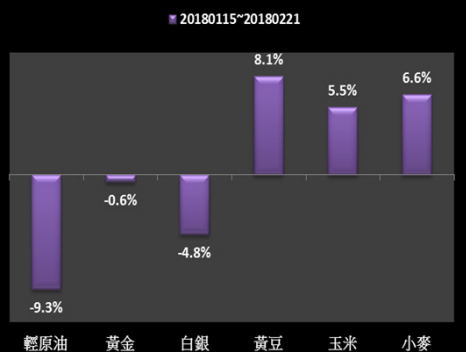
### 國際股市月績效表現



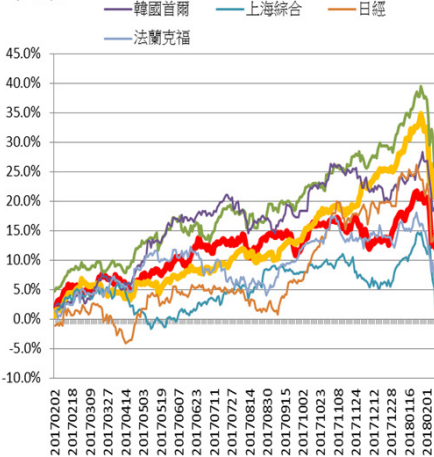
### 國際外匯月績效表現



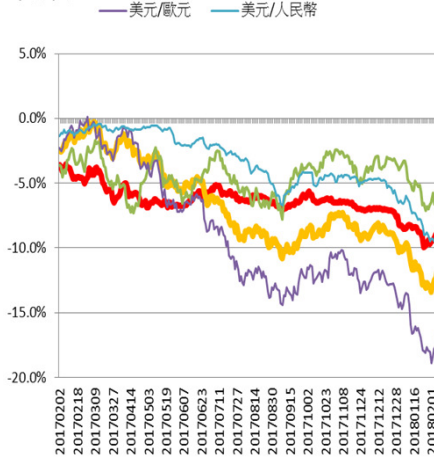
### 國際商品期貨月績效表現



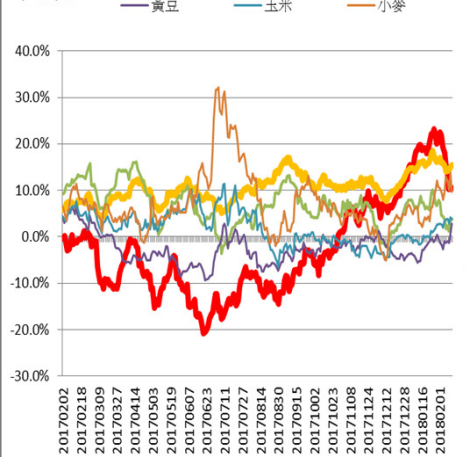
### 年漲幅



### 年漲幅



### 年漲幅



<本文僅供參考，並不做任何獲利保證。>